



Inspektorat  
Kabupaten  
Balangan

# Agenda Penomoran Laporan Hasil Pengawasan

Inspektorat Kabupaten Balangan

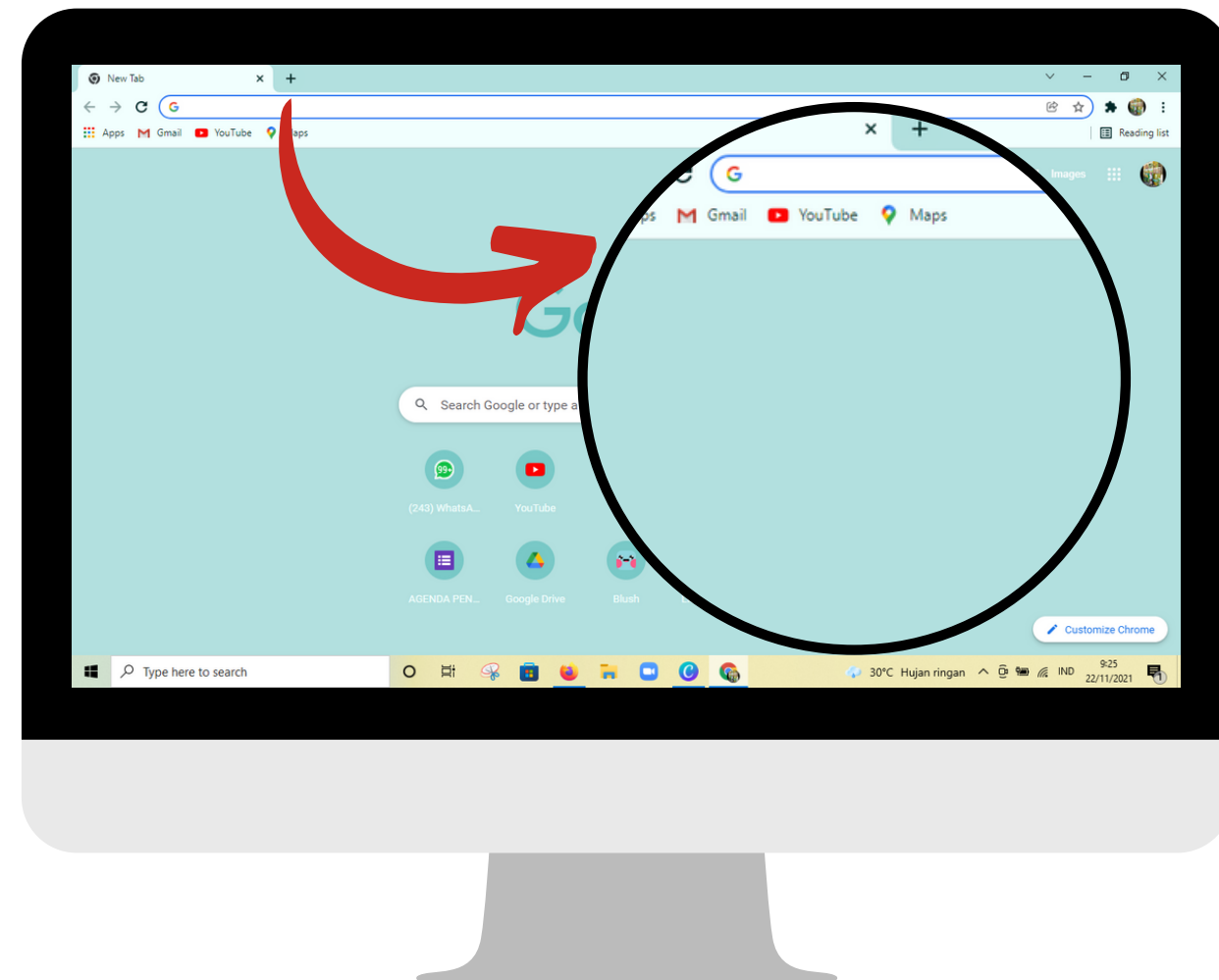


# #PENOMORANLHP

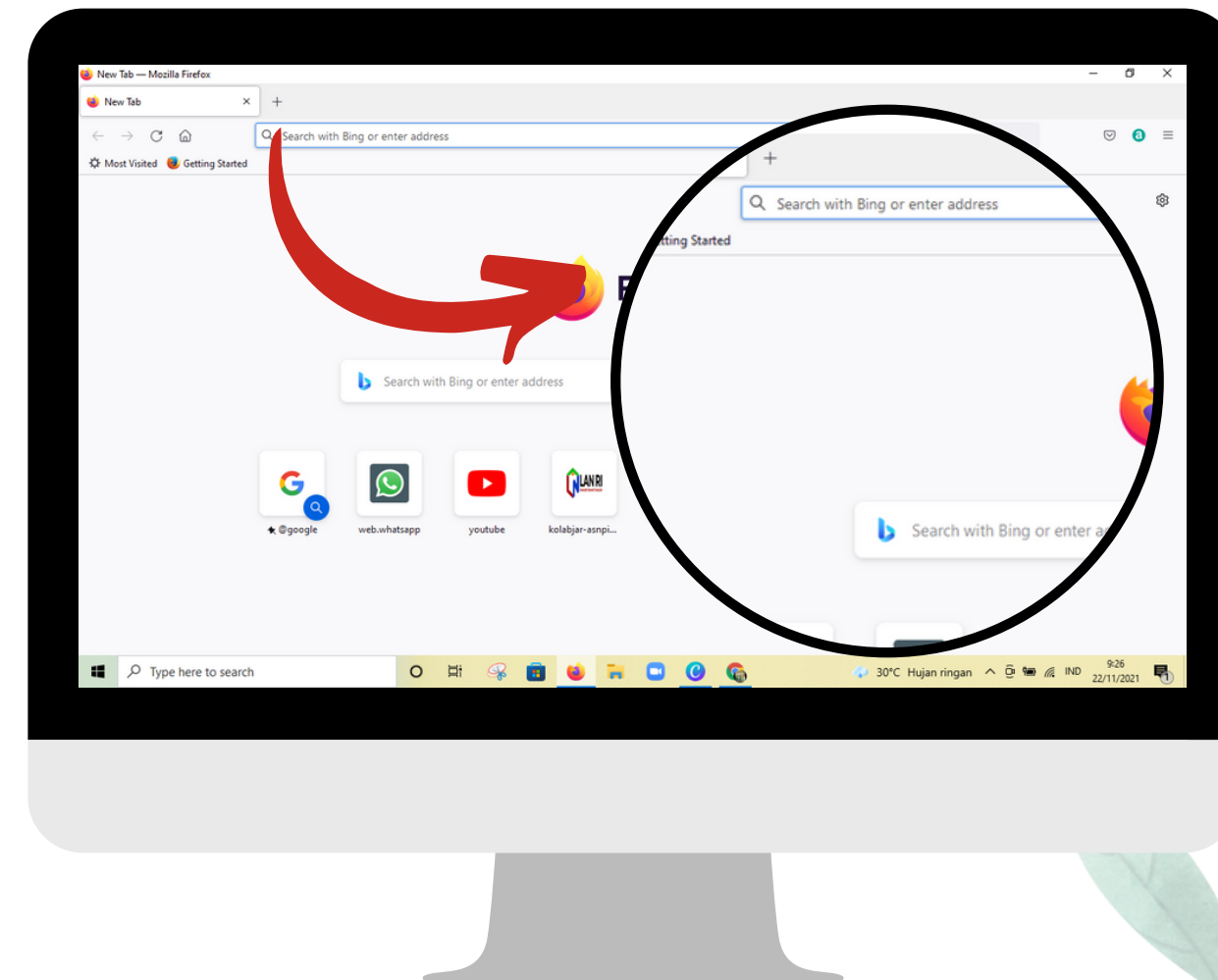


Inspektorat  
Kabupaten  
Balangan

1. Pada PC atau Laptop buka Browser yang sering digunakan, misalnya Chrome atau Mozilla Fire Fox



Tampilan Chrome



Tampilan Mozilla Fire

# #PENOMORANLHP

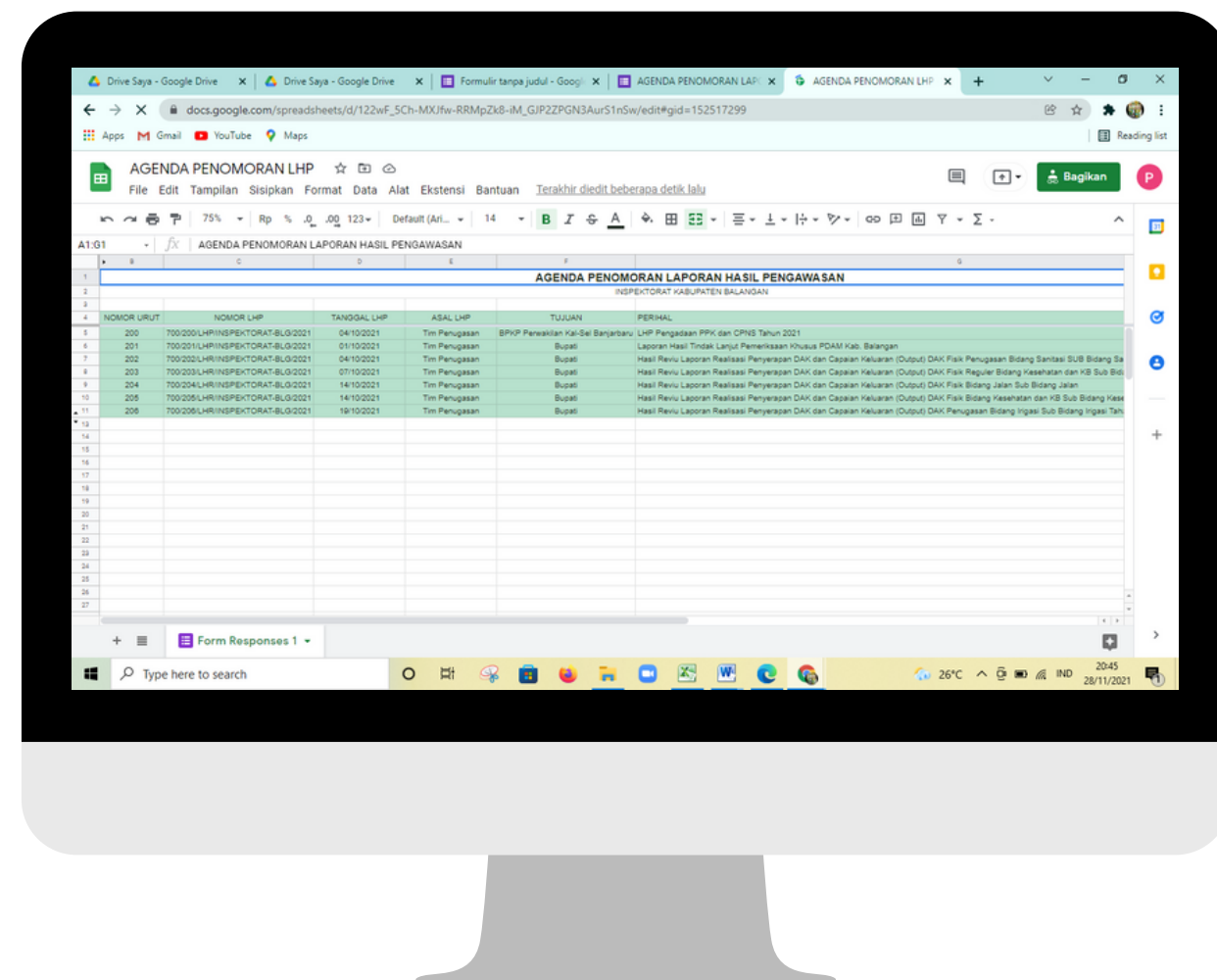


Inspektorat  
Kabupaten  
Balangan

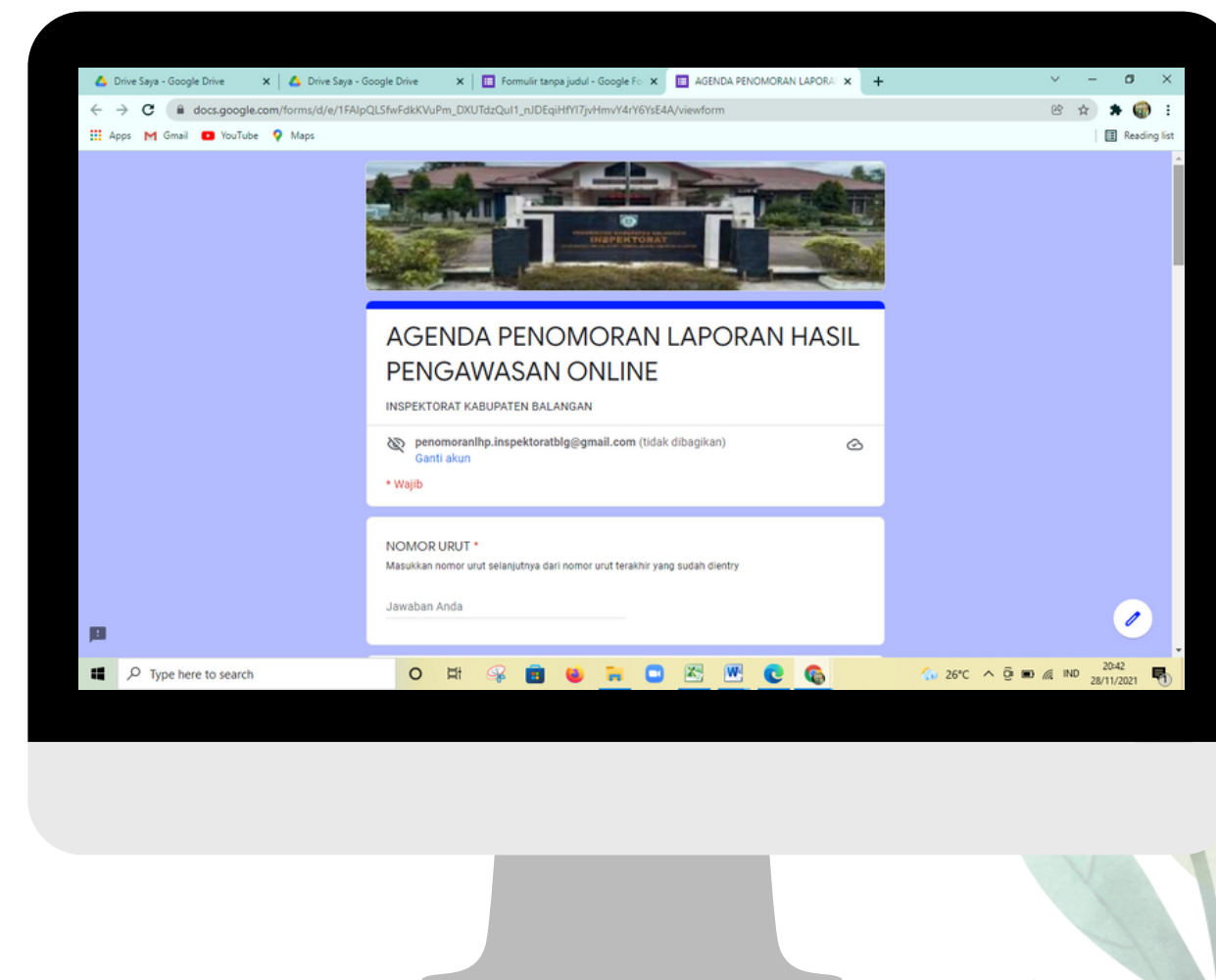
2. Pada kolom web masukkan link :

List Record LHP : <https://bit.ly/listrecordLHP>

Data Entry LHP : [https://bit.ly/dataentrylhp\\_inspektoratblg](https://bit.ly/dataentrylhp_inspektoratblg)



Tampilan List Record LHP



Tampilan Data Entry LHP

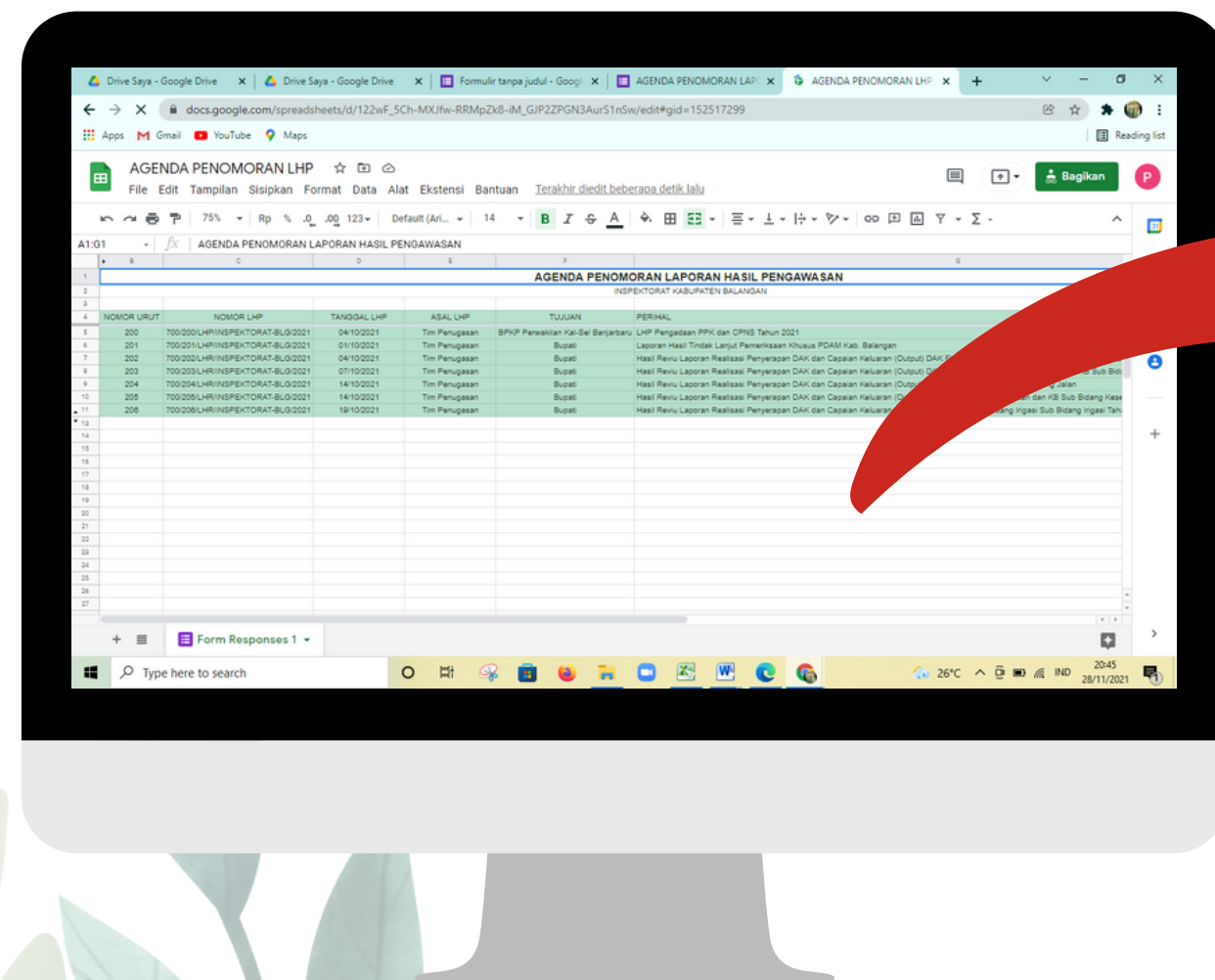


# #PENOMORANLHP



Inspektorat  
Kabupaten  
Balangan

3. Setelah link "List Record LHP" terbuka maka lihat dan pastikan nomor terakhir yang sudah diinput sudah sampai nomor berapa



Tampilan List Record LHP

	NOMOR LHP
1	700/200/LHP/INSPEKTORAT-BLG/2021
2	700/201/LHP/INSPEKTORAT-BLG/2021
3	700/202/LHR/INSPEKTORAT-BLG/2021
4	700/203/LHR/INSPEKTORAT-BLG/2021
5	700/204/LHR/INSPEKTORAT-BLG/2021
6	700/205/LHR/INSPEKTORAT-BLG/2021
7	700/206/LHR/INSPEKTORAT-BLG/2021

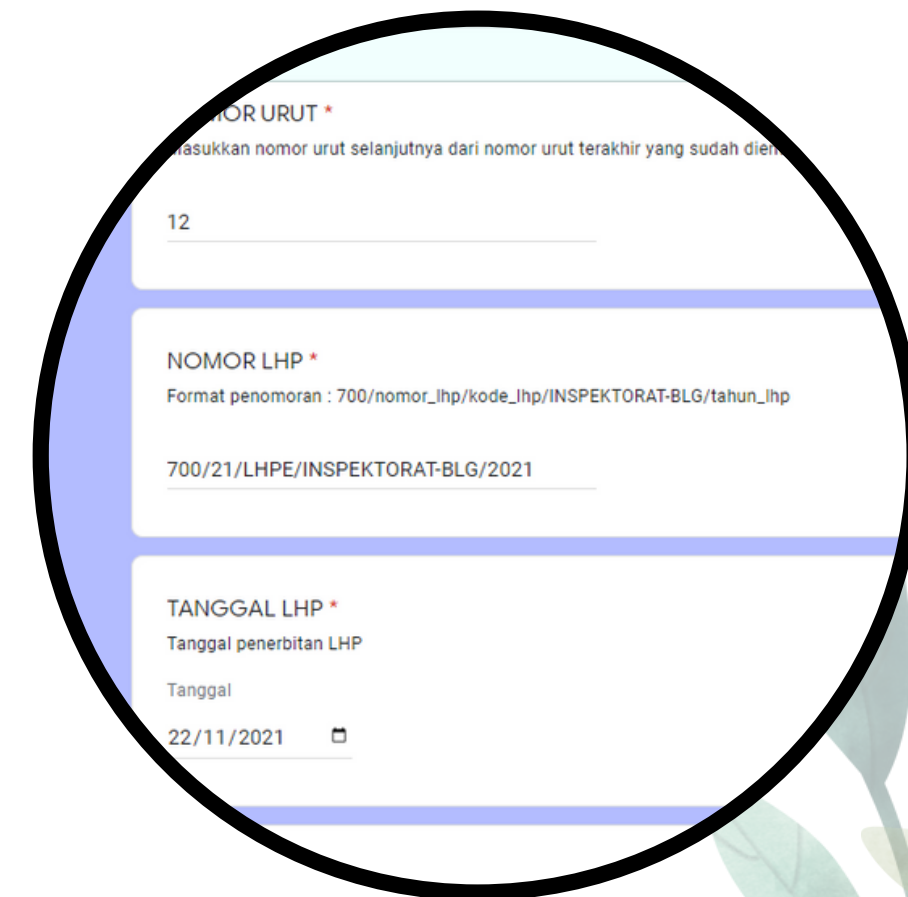
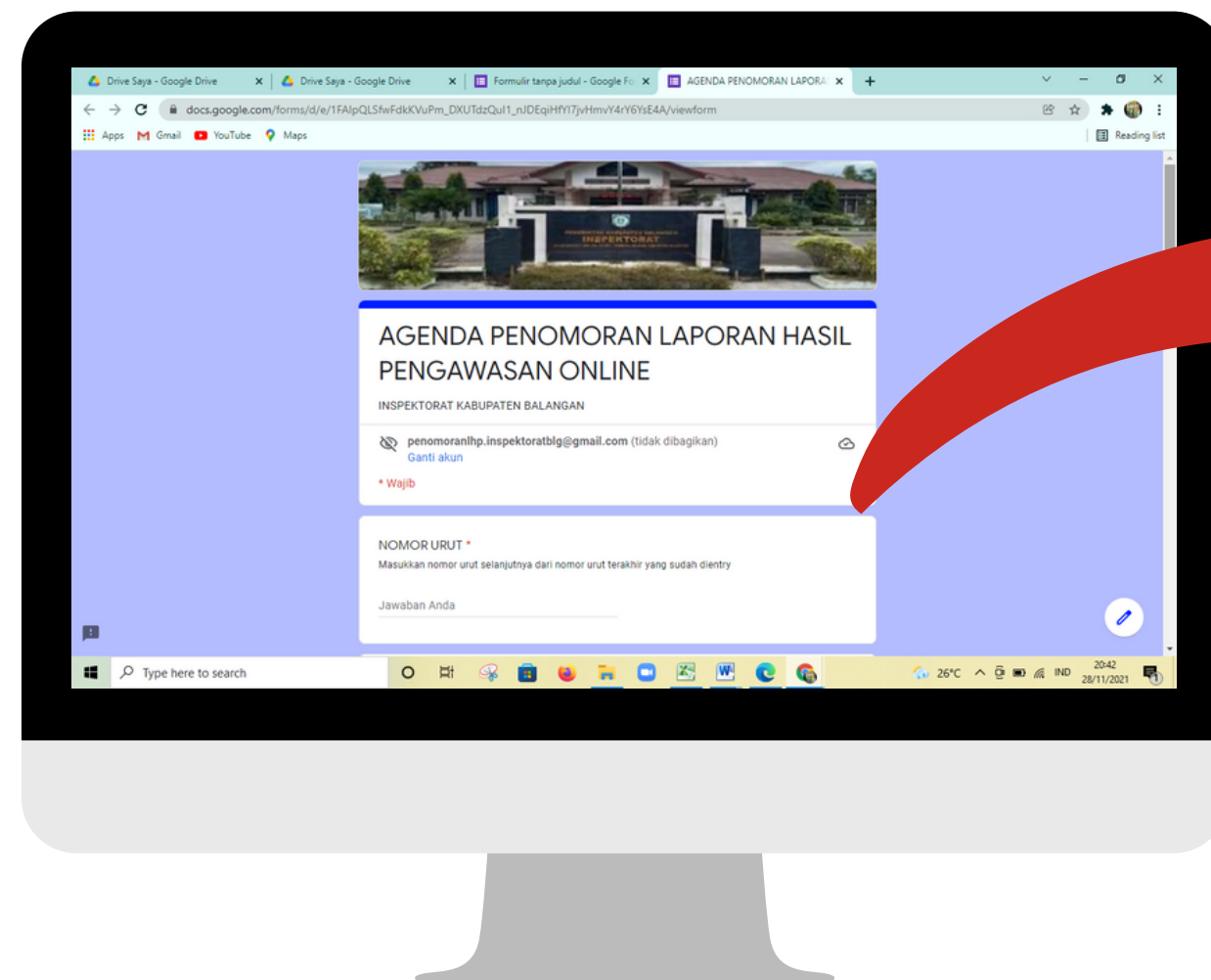
Pastikan dan ingat Nomor Urut serta  
Nomor LHP terakhir yang sudah diinput

# #PENOMORANLHP



Inspektorat  
Kabupaten  
Balangan

4. Pada link " Data Entry LHP" akan muncul tampilan seperti ini, kemudian entry data sesuai dengan kolom yang tersedia



Tampilan Form Agenda Penomoran LHP Online

# #PENOMORANLHP



Inspektorat  
Kabupaten  
Balangan

## 5. Entry semua data sesuai form yang tersedia

The form displayed on the monitor is titled "Form Agenda Penomoran LHP Online". It contains three main input sections:

- NOMOR URUT \***  
Masukkan nomor urut selanjutnya dari nomor urut terakhir yang sudah dientry  
Jawaban Anda
- NOMOR LHP \***  
Format penomoran : 700/nomor\_lhp/kode\_lhp/INSPEKTORAT-BLG/tahun\_lhp  
Jawaban Anda
- TANGGAL LHP \***  
Tanggal penerbitan LHP  
Tanggal  
22/11/2021

Tampilan Form Agenda  
Penomoran LHP Online

### 1) Nomor Urut

Isi dengan nomor urut selanjutnya dari entry terakhir yang sudah di cek dalam "List Record LHP"

# #PENOMORANLHP



Inspektorat  
Kabupaten  
Balangan

**Entry semua data sesuai form yang tersedia ...**

2) Nomor LHP

Isi sesuai Tata Naskah Dinas Kabupaten Balangan Nomor : 14 Tahun 2009 dan Klasifikasi Arsip Perbub No. 32 Tahun 2019

**700/nomor\_lhp/kode\_lhp/INSPEKTORAT-BLG/tahun\_lhp**

**Contoh : 700/21/LHE/INSPEKTORAT-BLG/2021**

Keterangan :

- 700 : kode klasifikasi
- nomor\_lhp : Isi dengan nomor LHP selanjutnya dari entry terakhir yang sudah di cek dalam "List Record LHP"
- kode\_lhp : Isi dengan kode penugasan
  - a. LHP untuk Pemeriksaan
  - b. LHE untuk Evaluasi
  - c. LHR untuk Reviu
  - d. LHM untuk Monitoring
- INSPEKTORAT-BLG : Unit Pengolah
- tahun\_lhp : tahun diterbitkan LHP





# #PENOMORANLHP



Inspektorat  
Kabupaten  
Balangan

**Entry semua data sesuai form yang tersedia ...**

3) Tanggal

Diisi dengan tanggal penerbitan LHP

4) Asal LHP

Pilih Tim pembuat LHP

5) Tujuan

Pilih tujuan yang akan diserahkan LHP

6) Perihal

Diisi dengan keterangan penugasan dari LHP





# #PENOMORANLHP



Inspektorat  
Kabupaten  
Balangan

## 6. Setelah semua form selesai diisi klik "Kirim"

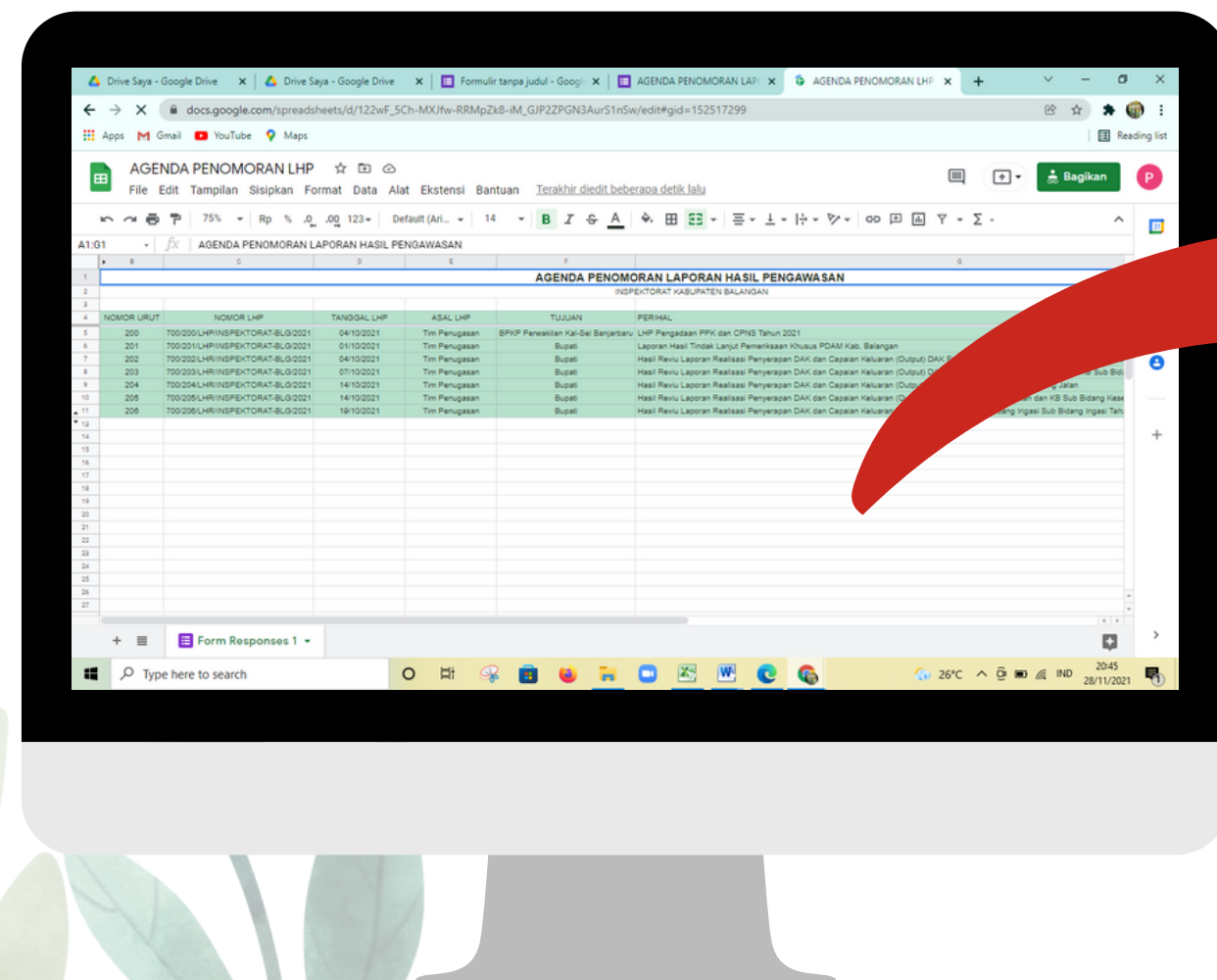
Tampilan Form Agenda  
Penomoran LHP Online

# #PENOMORANLHP



Inspektorat  
Kabupaten  
Balangan

7. Untuk lebih memastikan data sudah terinput, buka link "List Record LHP" kembali. Apabila sudah terinput maka data akan bertambah.



NOMOR	
2	700/200/LHP/INSPEKTORAT-BLG
3	700/201/LHP/INSPEKTORAT-BLG
4	700/202/LHR/INSPEKTORAT-BLG
5	700/203/LHR/INSPEKTORAT-BLG
6	700/204/LHR/INSPEKTORAT-BLG
7	700/205/LHR/INSPEKTORAT-BLG
8	700/206/LHR/INSPEKTORAT-BLG
	700/207/LHR/INSPEKTORAT-BLG

Tampilan List Record LHP