

# BUKU MANUAL BATUTUKAR



**BATUTUKAR**



**Batutukar Aplikasi  
Belanja Online  
UMKM  
Kabupaten Balangan**



## **Latar Belakang**

Sektor investasi merupakan salah satu arah pembangunan nasional jangka panjang untuk mendukung terwujudnya pertumbuhan ekonomi secara berkelanjutan dan berkualitas. Investasi memberikan keuntungan bagi semua aspek disuatu daerah. Salah satu usaha meningkatkan investasi yaitu pengembangan iklim investasi melalui promosi dan kemitraan antara pengusaha besar dan UMKM. Dalam rangka menjalankan program fasilitasi kemitraan dan promosi ini Dinas Penanaman Modal dan Pelayanan Terpadu Satu Pintu membuat wadah fasilitasi kemitraan dan promosi berupa aplikasi belanja online. Aplikasi ini lahir pada masa pandemi, berangkat dari lemahnya sektor perekonomian pada masa itu terutama berdampak langsung pada pelaku usaha masa itu maka perlu sarana promosi yang cakupannya luas, aman dan tetap mentaati protokol Kesehatan sehingga dipilihlah belanja online sebagai sarana promosi dan kemitraan. Maka dibuatlah aplikasi belanja online yang di isi oleh UMKM yang ada dikabupaten Balangan yaitu BATUTUKAR.

Seiring waktu, geliat UMKM semakin meningkat dan usaha pun bukan hanya dari penjualan barang saja, industry kreatif mulai tumbuh seiring dengan gencarnya program pemerintah untuk pemberdayaan UMKM. Melihat perkembangan yang baik ini, Dinas Penanaman modal pelayannya Terpadu Satu pintu transmigrasi dan tenaga kerja menawarkan sektor jasa dalam hal ini pelapak yang bergerak dibidang jasa untuk bergabung pada Aplikasi BATUTUKAR.

Penambahan sektor jasa ini merupakan kebaharuan yang ditawarkan oleh BATUTUKAR sebagai variasi pilihan kepada pengguna selain penjualan barang tetapi juga tersedia layanna jasa sehingga melahirkan BATUTUKAR v.2.

## **Tujuan**

1. Mewujudkan fasilitasi kemitraan melalui Kerjasama antara pelapak, stokis dan kurir yang tergabung di BATUTUKAR V.2
2. Meningkatkan nilai persetujuan investasi melalui pembuatan NIB bagi pelaku usaha yang tergabung di BATUTUKAR V.2

## **Sasaran**

### **Sasaran Kegiatan**

3. Tersedianya sarana promosi produk UMKM yang jangkauannya luas karena produk di pajang melalui etalase aplikasi yang dapat diakses melalui gawai dan web.
4. Terjalinnya kemitraan bisnis yaitu pelapak, kurir dan stokis

### **Sasaran Lokasi**

Sasaran lokasi kegiatan Seluruh wilayah Kabupaten Balangan


# TUTORIAL PENGGUNAAN APLIKASI BATUTUKAR

## Wadah Gasan Batutukar



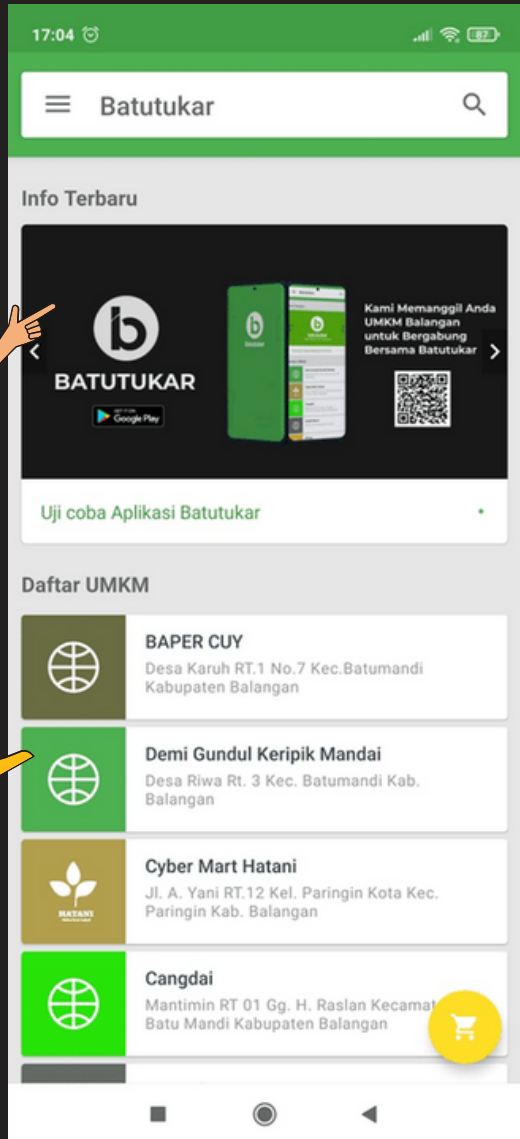

BATUTUKAR

# TAMPILAN AWAL



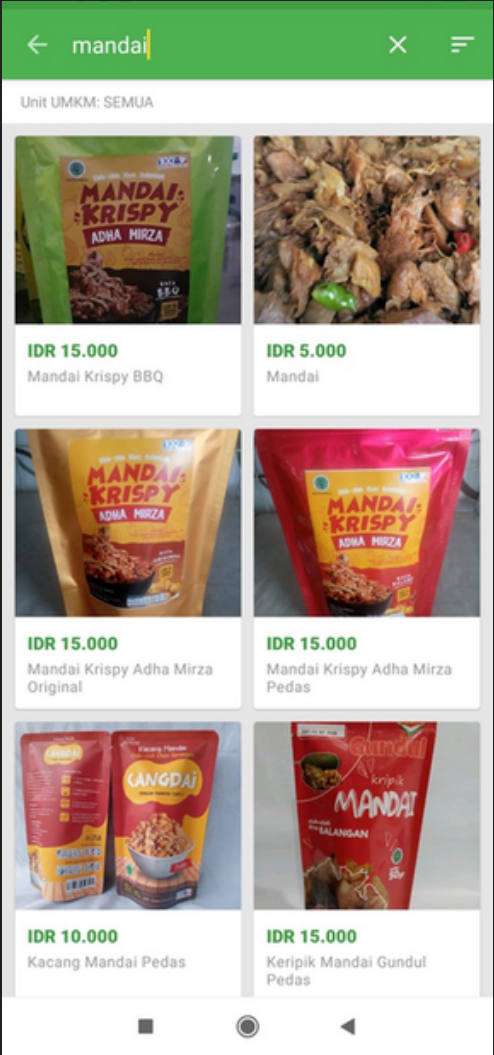
BATUTUKAR

# TAMPILAN BERANDA

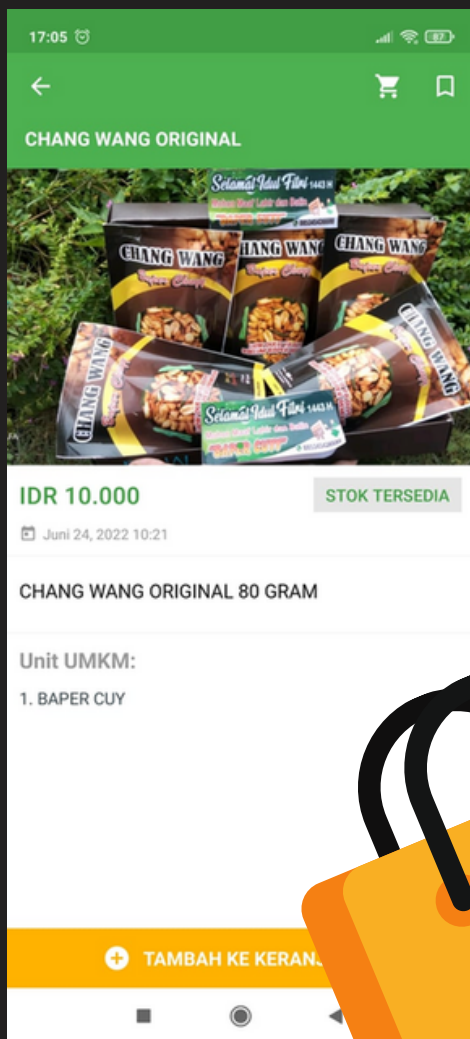


BATUTUKAR

Pada halaman Beranda, pengguna dapat melihat produk dengan 2 cara, yaitu: menggunakan menu pencarian atau dengan membuka etalase dari UMKM tertentu. Berikut ini contoh melihat produk menggunakan fitur pencarian:



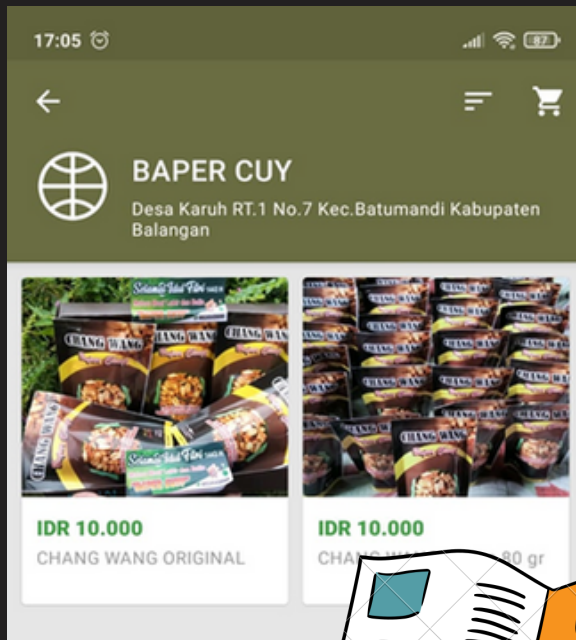
Apabila kata kunci yang dimasukkan sesuai dengan produk yang tersedia maka akan muncul hasilnya seperti pada gambar di atas. Selanjutnya pengguna dapat memilih produk yang diinginkan.





Pada halaman ini, pengguna dapat mengamati properti dari produk tersebut. Selain itu juga dapat menambahkan produk ke halaman favorit melalui ikon pita pada pojok kanan atas. Tekan tombol Tambahkan Ke Keranjang untuk memasukkan produk ke daftar belanja.

Sedangkan untuk melihat produk berdasarkan UMKM, maka pengguna dapat membuka UMKM yang diinginkan dan selanjutnya akan muncul daftar produk dari UMKM tersebut.



Pilih salah satu produk yang diinginkan dan selanjutnya akan muncul halaman produknya.

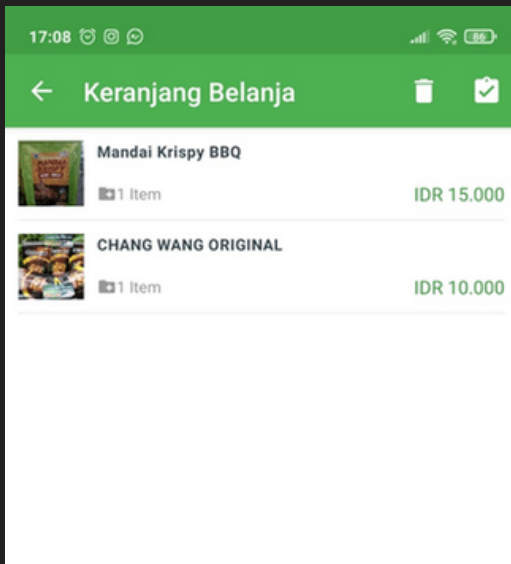


Pengguna selanjutnya dapat menambahkan produk pada keranjang belanja.

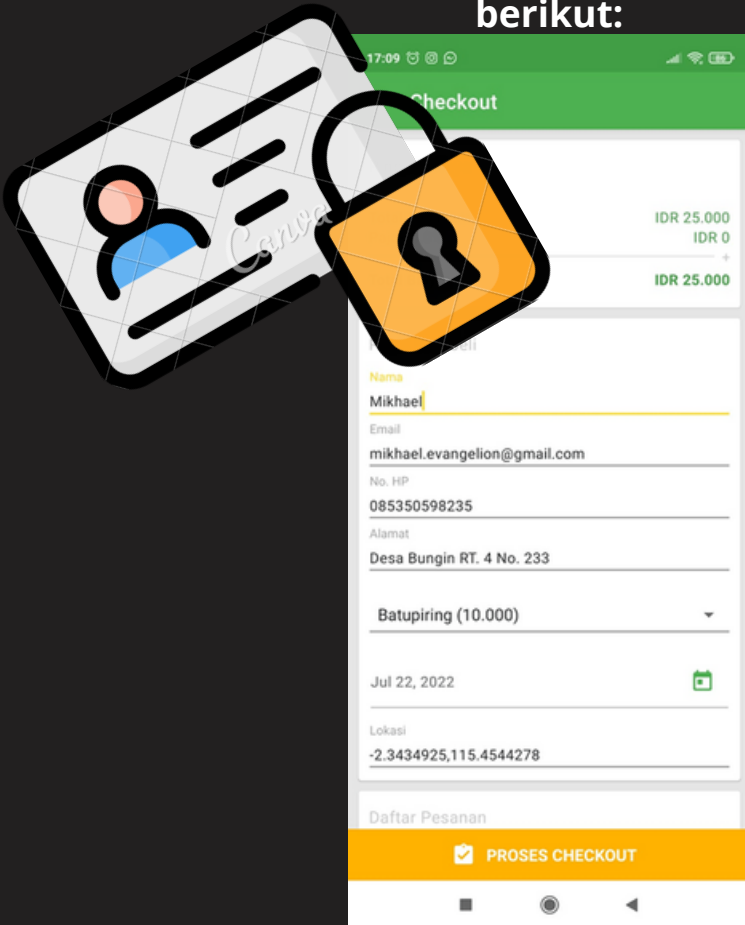
Untuk melihat daftar belanja, tekan pada ikon keranjang di pojok kanan atas. Pada ikon tersebut juga muncul jumlah produk yang telah dipesan.

Selanjutnya halaman Keranjang Belanja akan menampilkan daftar produk yang telah dipesan.

Untuk melakukan checkout, tekan pada ikon conteng pada pojok kanan atas. Sedangkan untuk mengubah jumlah item, tekan pada baris produk.



Selanjutnya akan muncul halaman pengisian data pembeli seperti ditunjukkan pada gambar berikut:




The image shows a mobile application interface for a checkout process. A large, stylized padlock icon is overlaid on the left side of the screen, suggesting a security or confirmation step. The background is a dark gray. The checkout form is displayed on a white background with a green header bar at the top. The form contains the following fields and information:

- Header:** "Checkout" (green bar)
- Price Summary:** IDR 25.000, IDR 0, +, IDR 25.000
- Form Fields:**
  - Nama:** Mikhael
  - Email:** mikhael.evangelion@gmail.com
  - No. HP:** 085350598235
  - Alamat:** Desa Bungin RT. 4 No. 233
  - Daftar Pesanan:** Batupiring (10.000)
  - Date:** Jul 22, 2022
  - Lokasi:** -2.3434925,115.4544278
- Footer:** Daftar Pesanan, PROSES CHECKOUT (orange bar)

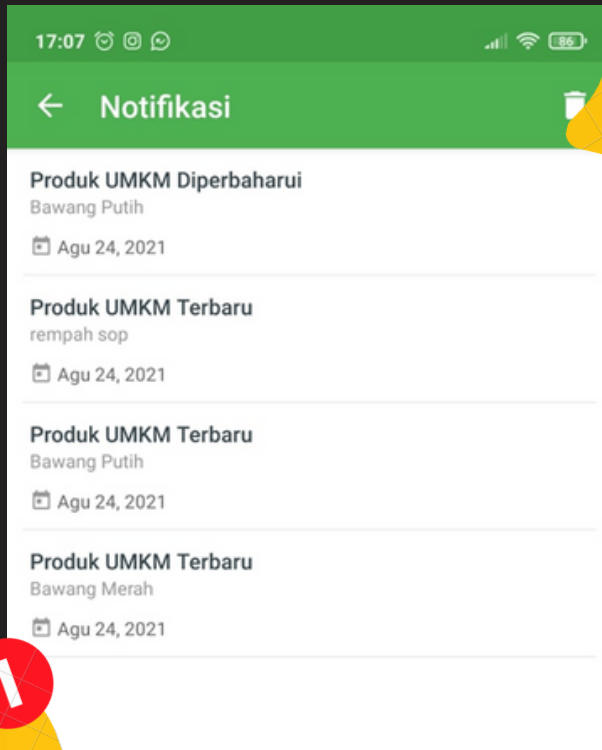
Apabila pembeli telah yakin, maka dapat langsung menekan tombol Proses Checkout. Selanjutnya notifikasi yang berisi informasi pembelian akan dikirimkan ke email Admin dan Kurir untuk diproses.

Untuk melihat daftar transaksi semua pembelian yang telah dilakukan, pengguna dapat menekan menu Riwayat Pesanan dan selanjutnya akan nampak seperti ini:

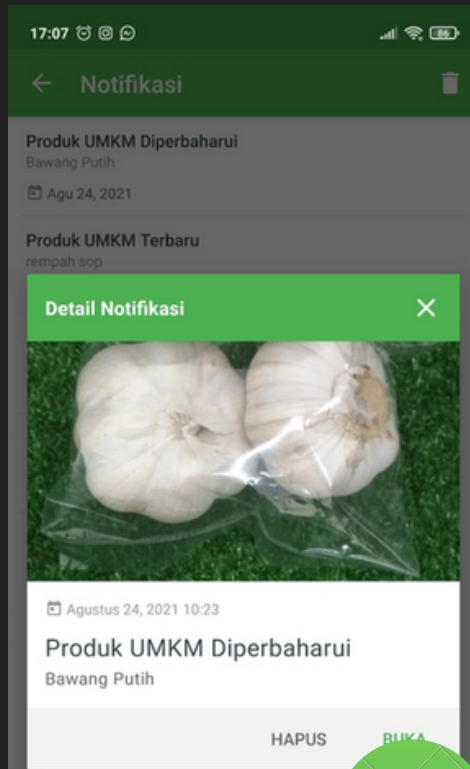


17:07 📶 📶 📶		
← Riwayat Pesanan		
VC17398LT		
📅 Jul 17, 2022		
BL40158RB		
📅 Jul 17, 2022		IDR 21.000
RW41454DK		
📅 Jul 17, 2022		IDR 21.000
YX81446BV		
📅 Jul 17, 2022		IDR 21.000
TB92941ZU		
📅 Jul 17, 2022		IDR 21.000
SG86951QC		
📅 Jul 17, 2022		IDR 80.000

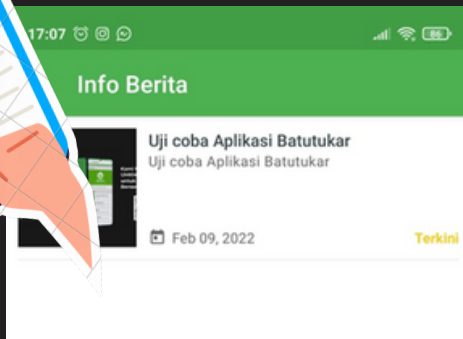
Untuk melihat daftar semua notifikasi yang telah diterima dari Admin, pengguna dapat menekan menu Notifikasi dan selanjutnya akan nampak seperti ini:



Untuk detail notifikasi, tekan pada salah satu daftar yang muncul.



**Untuk selalu memberikan berita up-to-date, Batutukar menyediakan fitur Info Berita dimana pelanggan dapat terus mendapatkan informasi terbaru seputar kegiatan DPMPTSP.**





# LANGKAH SEDERHANANYA DAPAT DILIHAT SEBAGAI BERIKUT

## SELF SERVICE

Belanja Mandiri Langsung di Toko

1. Lakukan belanja di aplikasi BATUTUKAR maupun website : [www.batutukar.id](http://www.batutukar.id)
2. Pilih Produk yang mau Kamu beli dan masukkan ke keranjang
3. Masukkan data pembeli dan pilih lokasi pengantarannya
4. Pada kolom komen silahkan mengisi "pembeli mengambil sendiri orderannya"
5. Lihat pesanan anda, jika telah sesuai silahkan klik order
6. Admin akan menghubungi anda untuk verifikasi pesanan dan tempat pengambilan barang pesanan
7. Silahkan ambil pesanan anda ditempat dan lakukan pembayaran langsung.

Kamu juga bisa belanja online via website di [www.batutukar.id](http://www.batutukar.id)

**Cek Sekarang!**



Kurir akan menghubungi anda untuk verifikasi pesanan



Kurir mengantarkan pesanan anda dan silahkan melakukan pembayaran langsung dengan kurir

## SELAIN MENGGUNAKAN APLIKASI DI PLAYSTORE, ANDA DAPAT BERBELANJA DI BATUTUKAR MELALUI WEB

### BELANJA DENGAN WEB


Belanja pakai aplikasi

1. Kunjungi laman website : [www.batutukar.id](http://www.batutukar.id)
2. Pilih Produk yang mau Kamu beli dan masukkan ke keranjang
3. Masukkan data pembeli dan pilih lokasi pengantarannya
4. Lihat pesanan anda, jika telah sesuai silahkan klik order
5. Kurir akan menghubungi anda untuk verifikasi pesanan
6. Kurir mengantarkan pesanan anda dan silahkan melakukan pembayaran langsung dengan kurir

## CARA BELANJA PRAKTIS DI BATUTUKAR BALANGAN

### PESAN VIA ONLINE


Produk UPMOM favorit anda jadi lebih cepat




Buka aplikasi Batutukar di playstore



Pilih produk yang mau kamu beli dan masukan ke keranjang



Masukan data pembeli dan pilih lokasi pengantarannya



Lihat pesanan anda, jika telah sesuai silahkan klik order

## **PENUTUP**

Pembuatan Inovasi aplikasi BATUTUKAR V.2 ini ditujukan utamanya bagi semua pelaku usaha kecil menengah di Kabupaten Balangan agar dapat mempromosikan produk jualannya melalui system online dengan dibantu admin dari DPMPTSP dan bekerja sama dengan kurir lokal. Diharapkan dengan keberadaan aplikasi Batutukar ini dapat menjadi salah satu wadah promosi bagi pelaku usaha dan membantu pergerakan roda perekonomian usaha kecil menengah. Selain itu kedepannya keberadaan aplikasi diharapkan semakin memudahkan masyarakat yang ingin berbelanja tanpa perlu keluar rumah, dan produk-produk dari UMKM kabupaten balangan dapat dikenal luas hingga keluar Kabupaten Balangan, karena aplikasi ini telah menggunakan platform yang tersedia di gawai yang umum di masyarakat yaitu playstore. Ekonomi digital akan mendukung aktivitas-aktivitas ekonomi yang sudah ada. Ekonomi digital dipercaya mampu mendorong pertumbuhan ekonomi di daerah. Melalui pemanfaatan teknologi ini produk-produk lokal daerah dapat lebih mudah untuk dikenal luas. Ekonomi digital diharapkan dapat meningkatkan persaingan produk dan jasa dari level mikro hingga makro. Peningkatan belanja melalui aplikasi seperti pada saat ini diharapkan juga bisa membantu perkembangan usaha para pelaku usaha mikro, kecil, dan menengah (UMKM), serta dapat menjadi peluang besar untuk pelaku UMKM untuk mengembangkan bisnisnya serta memungkinkan UMKM melakukan pemasaran dengan tujuan pasar yang lebih luas.