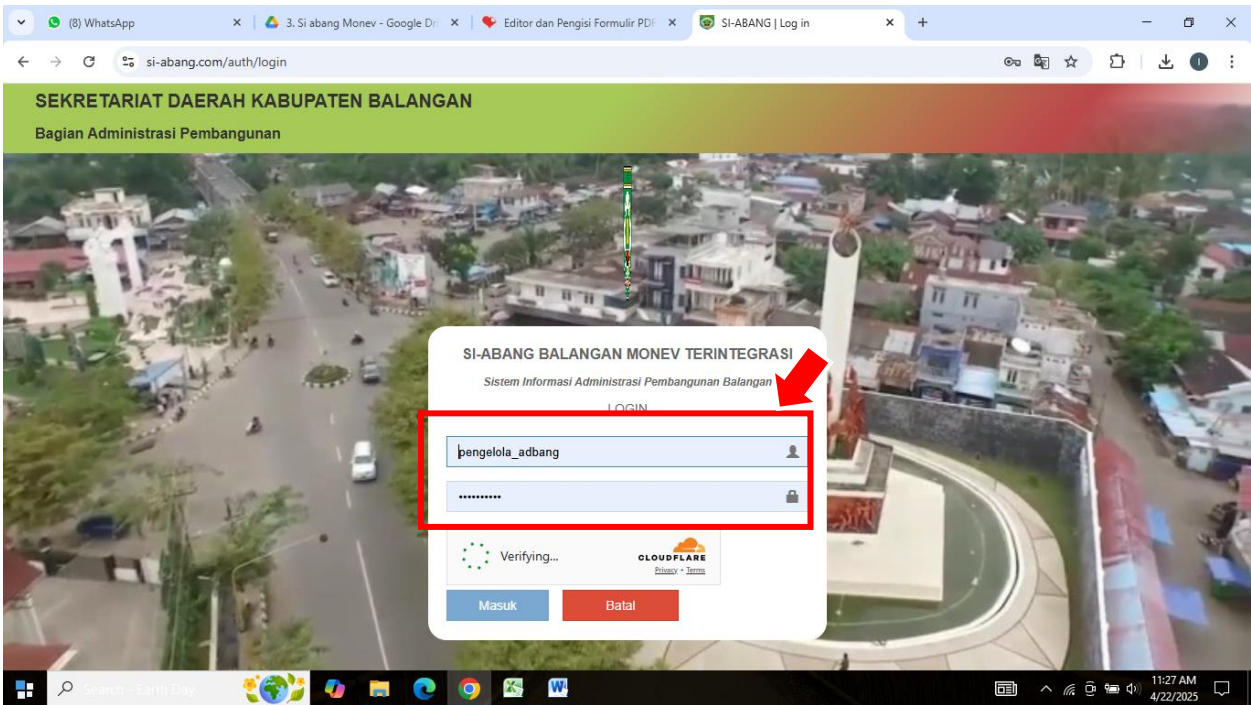


PETUNJUK PENGGUNAAN APLIKASI SI-ABANG

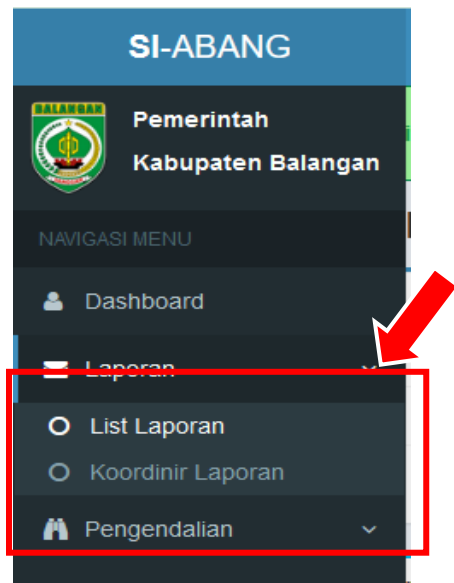
1. Buka browser di komputer anda, dan masukkan alamat web aplikasi : **si-abang.com**



2. Masukkan username dan password anda pada halaman login seperti dibawah ini :



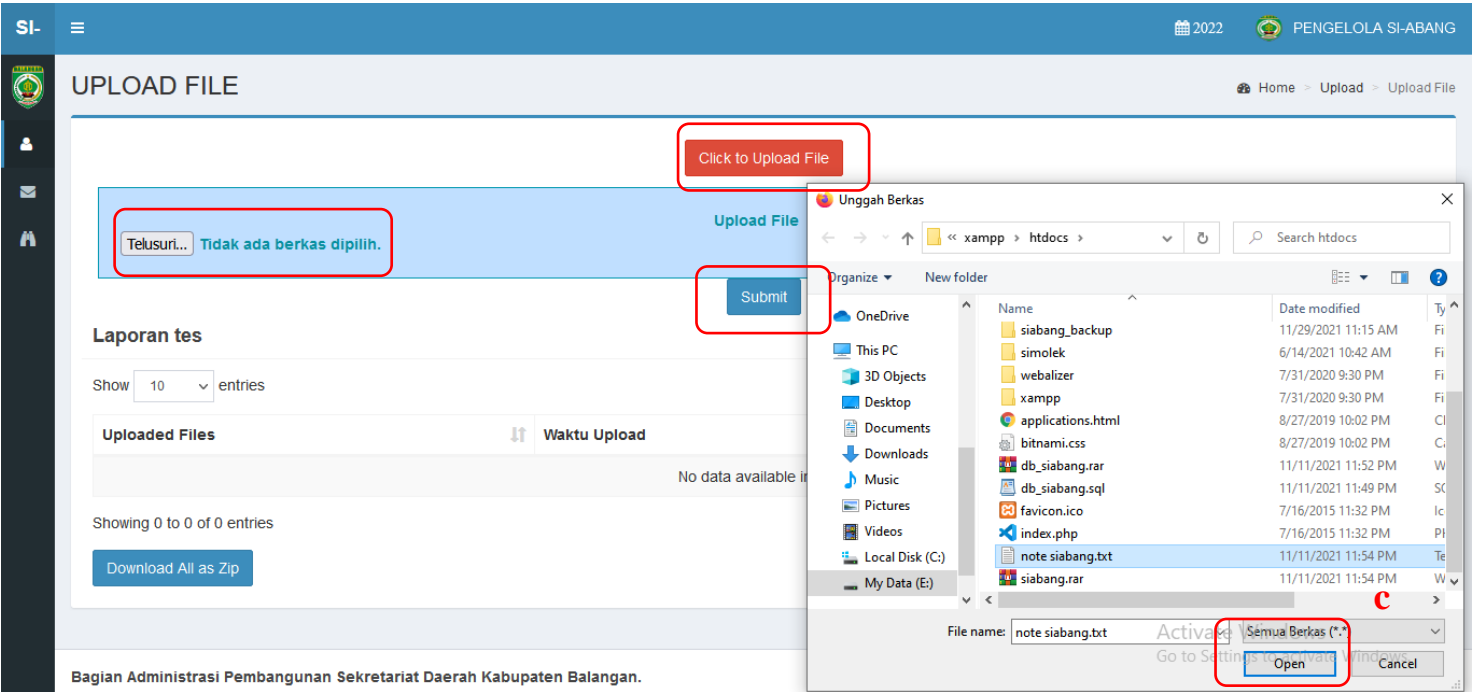
3. Pilih submenu list **Laporan** pada menu laporan



4. Maka akan tampil daftar laporan yang harus dilengkapi ada tiga permintaan 1) **Laporan RFK**, 2) **Laporan Fisik**, dan 3) **Laporan DAK**, untuk mengunggah file laporan klik tombol upload pada kolom Aksi

LIST LAPORAN								
<div>Tambah Data PDF</div>								
Show 10 entries Search:								
No	Nama Laporan	Batas Akhir Laporan	Status Akses	Koordinator	Status Saya	Keterangan	Aksi	
1	Laporan Pembangunan RFK Triwulan IV TA 2021	14-01-2022 00:00:00 WITA	open	Bagian Administrasi Pembangunan	Belum Laporan			
2	Laporan Pembangunan FISIK Triwulan IV TA 2021	14-01-2022 00:00:00 WITA	open	Bagian Administrasi Pembangunan	Belum Laporan			
3	Laporan Pembangunan DAK Triwulan IV TA 2021	14-01-2022 00:00:00 WITA	open	Bagian Administrasi Pembangunan	Belum Laporan			



5. Kemudian klik tombol **Click to upload file** selanjutnya telusuri file yang akan diupload, klik **Open** kemudian klik **Submit** untuk mulai proses unggah file



6. Tunggu hingga proses selesai, jika proses berhasil nama file yang sudah diunggah akan ada pada daftar

Laporan tes

Show 10 entries Search

Uploaded Files	Waktu Upload	Uploader	Aksi
form_survey_harganiden	04-04-2022 11:00:07 WITA	Pengelola Si Abang	 

Showing 1 to 1 of 1 entries

Download All as Zip

Previous 1 Next

7. Selesai untuk proses upload file

Catatan : proses untuk data

- RFK
- Fisik dan
- DAK

Untuk lebih lengkapnya dapat melihat video streaming di youtube

3. Si abang Monev - Google D... (12) Tutorial Si-Abang - YouTub...

youtube.com/playlist?list=PLxsg_QOi6Y2MzoOvfGI2ouiFVCouel6u

Telusuri

+ Buat

Beranda

Shorts

Subscription

Anda

Tutorial Si-Abang

oleh Dedy Setiawan

Playlist - 5 video - 225 x ditonton

Putar semua

1

Catatan Perubahan Si-Abang Update Versi 1.1.0

Dedy Setiawan • 59 x ditonton • 2 tahun yang lalu

6:10

2

Tata Cara Penginputan Data Pada Aplikasi Si-Abang Versi 1.1.0

Dedy Setiawan • 72 x ditonton • 2 tahun yang lalu

28:21

3

Si-Abang Tutorial - Import Data Pekerjaan Part 1

Dedy Setiawan • 57 x ditonton • 2 tahun yang lalu

10:02

4

Si-Abang Tutorial - Import Data Pekerjaan Part 2

Dedy Setiawan • 40 x ditonton • 2 tahun yang lalu

6:47

DIY PELUANG USAHA BENGKEL LAS CARA BUAT ROLLER BLIND SEMI

12:02 PM 4/22/2025