

**BUKU
PETUNJUK TEKNIS (JUKNIS)
SISTEM INFORMASI PELAPORAN TERPADU
MENUJU BALANGAN YANG LEBIH MAJU DAN
SEJAHTERA (SI MADU LEBAH)**



DAFTAR ISI

DAFTAR ISI	1
DAFTAR GAMBAR	2
1. PENDAHULUAN	3
1.1 Pengenalan SI MADU LEBAH	3
1.2 Tujuan Pembuatan Dokumen.....	3
1.3 Sasaran.....	3
1.4 Informasi tentang SI MADU LEBAH.....	3
2. RUANG LINGKUP	3
3. MEKANISME PELAPORAN	3
3.1 Input Data Awal.....	3
3.2 Pelaporan Berkala	4
3.3 Verifikasi Data diverifikasi oleh Bapperida sebelum rekap akhir.....	4
4. INSTALASI DAN KONFIGURASI	4
4.1 Akses ke Website SI MADU LEBAH	4
4.2 Persyaratan Sistem dan Perangkat Keras.....	4
5. MENU DAN FITUR APLIKASI.....	5
5.1 Tampilan Halaman Landing Page (Beranda).....	5
5.2 Tampilan Halaman Login	6
1. Tampilan Halaman Dashboard SI MADU LEBAH	6
2. Tampilan Menu Tambah Matriks SI MADU LEBAH.....	7
3. Tampilan Halaman Lihat Matrisk SI MADU LEBAH	9
4. Tampilan Halaman SKPD Lihat SI MADU LEBAH.....	11
5. Tampilan Halaman Profil SI MADU LEBAH	13
PENUTUP.....	15

DAFTAR GAMBAR

Gambar 2. 1 Akses SI MADU LEBAH melalui URL.....	4
Gambar 3. 1 Tampilan Halaman Landing Page (Beranda).....	6
Gambar 3. 2 Tampilan Halaman Login SI MADU LEBAH.....	6
Gambar 3. 3 Tampilan Halaman Dashboard (Beranda) SI MADU LEBAH	7
Gambar 3. 4 Tampilan Menu Tambah Matriks SI MADU LEBAH.....	8
Gambar 3. 5 Tampilan Halaman Lihat Matriks SI MADU LEBAH.....	10
Gambar 3. 6 Tampilan Halaman SKPD Lihat SI MADU LEBAH	12
Gambar 3. 7 Tampilan Halaman Profil SI MADU LEBAH	14

1. PENDAHULUAN

1.1 Pengenalan SI MADU LEBAH

Upaya Pengentasan kemiskinan memerlukan sinergi lintas sektor dan pengelolaan informasi yang terintegrasi. Sistem Informasi Pelaporan Terpadu Menuju Balangan Yang Lebih Maju Dan Sejahtera (SI MADU LEBAH) adalah sistem yang mengintegrasikan pelaporan program kegiatan pengentasan kemiskinan dari berbagai perangkat daerah, memastikan akuntabilitas, efisiensi, dan monitoring yang lebih baik.

1.2 Tujuan Pembuatan Dokumen

Dokumen ini disusun dengan tujuan memberikan panduan pengguna yang jelas dan komprehensif terhadap penggunaan SI MADU LEBAH yang ditujukan diantaranya :

- a. Menyediakan platform pelaporan program kegiatan pengentasan kemiskinan secara terintegrasi.
- b. Meningkatkan koordinasi antar instansi dalam pelaksanaan program pengentasan kemiskinan.
- c. Memudahkan monitoring dan evaluasi kinerja program.

1.3 Sasaran

Sasaran dari SI MADU LEBAH yaitu :

- a. Perangkat Daerah pelaksana program pengentasan kemiskinan
- b. Tim Koordinasi Pengentasan Kemiskinan Daerah (TKPKD)
- c. Pemangku kepentingan lainnya

1.4 Informasi tentang SI MADU LEBAH

Buku manual ini disusun dengan asumsi bahwa SI MADU LEBAH masih dalam tahap pengembangan. adapun beberapa fitur atau prosedur dapat mengalami perubahan seiring pengembangan lebih lanjut.

2. RUANG LINGKUP

Ruang lingkup SI MADU LEBAH meliputi:

- Entry data program/kegiatan/sub kegiatan pengentasan kemiskinan
- Pelaporan capaian kinerja dan keuangan
- Pelaporan indikator dampak
- Rekapitulasi dan analisis lintas sektor

3. MEKANISME PELAPORAN

3.1 Input Data Awal

OPD memasukkan Tujuan Program Perangkat Daerah Pelaksana data program/kegiatan/sub kegiatan, pagu, belanja spesifik, anggaran belanja spesifik, Realisasi Anggaran, Sumber Pembiayaan, lokasi, sasaran, kendala pelaksanaan Besaran manfaat, dan waktu pelaksanaan.

3.2 Pelaporan Berkala

Setiap triwulan/bulan, OPD melaporkan capaian kinerja dan keuangan.

3.3 Verifikasi

Data diverifikasi oleh Bapperida sebelum rekap akhir.

4. INSTALASI DAN KONFIGURASI

4.1 Akses ke Website SI MADU LEBAH

Buka browser web seperti Google Chrome, Mozilla Firefox, Safari dan lainnya kemudian akses website SI MADU LEBAH di <https://simadulebah.id> . Pastikan bahwa koneksi internet Anda stabil untuk memastikan proses pengunduhan dan pengaksesan berjalan lancar.



Gambar 2. 1 Akses SI MADU LEBAH melalui URL

4.2 Persyaratan Sistem dan Perangkat Keras

Pastikan perangkat yang Anda gunakan memenuhi persyaratan sistem dan perangkat keras minimal untuk menjalankan SI MADU LEBAH. Pastikan versi browser yang Anda gunakan kompatibel, resolusi layar mencukupi, dan koneksi internet stabil.

Memahami dan memenuhi persyaratan ini akan memastikan kinerja optimal aplikasi. Dengan mengikuti langkah-langkah ini, Anda seharusnya dapat mengakses dan memulai penggunaan SI MADU LEBAH dengan lancar. Pastikan untuk selalu merujuk pada dokumentasi resmi atau dukungan pengembang jika diperlukan bantuan lebih lanjut.

5. MENU DAN FITUR APLIKASI

5.1 Tampilan Halaman Landing Page (Beranda)

Halaman utama atau *landing page* SI MADU LEBAH merupakan pintu gerbang awal yang memberikan gambaran umum mengenai sistem informasi pelaporan pengentasan kemiskinan di Kabupaten Balangan. Halaman ini didesain secara informatif dan user-friendly, dengan tampilan bersih dan elemen visual yang membantu pengguna memahami tujuan dan fungsi platform secara cepat.

Di bagian atas halaman, pengguna akan melihat logo dan nama sistem, **SI MADU LEBAH**, yang merupakan singkatan dari *Sistem Informasi Pelaporan Terpadu Menuju Balangan yang Lebih Maju dan Sejahtera*. Slogan dan penjelasan singkat di bawahnya memberikan konteks bahwa sistem ini digunakan untuk mengintegrasikan pelaporan berbagai program pengentasan kemiskinan oleh perangkat daerah di wilayah Kabupaten Balangan.

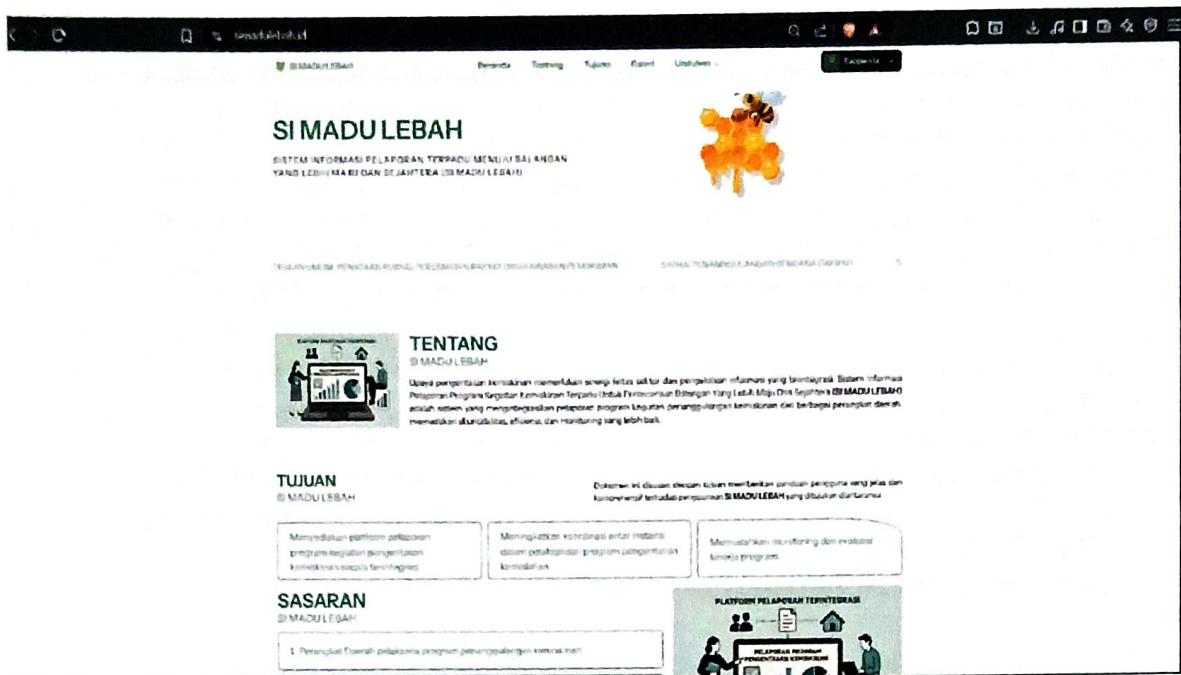
Selanjutnya, terdapat bagian **Tentang SI MADU LEBAH**, yang menjelaskan secara naratif bahwa sistem ini dibangun untuk memperkuat sinergi lintas sektor dalam mengelola data dan informasi program pengentasan kemiskinan. Penjelasan ini menekankan tujuan utama sistem, yaitu meningkatkan efektivitas pelaporan, akuntabilitas, dan monitoring program secara terpusat.

Di bawahnya, ditampilkan secara ringkas tiga tujuan utama sistem dalam bentuk *highlight box*, yaitu:

1. Menyediakan platform pelaporan program pengentasan kemiskinan yang terintegrasi.
2. Meningkatkan koordinasi antar instansi.
3. Memudahkan proses evaluasi dan monitoring program.

Selain itu, halaman ini juga memuat bagian **Sasaran Pengguna**, yang menjelaskan siapa saja pihak yang ditargetkan menggunakan sistem, khususnya perangkat daerah yang melaksanakan program pengentasan kemiskinan.

Secara keseluruhan, landing page ini memiliki peran penting dalam memberikan pemahaman awal kepada pengguna baru mengenai latar belakang, fungsi, dan sasaran penggunaan SI MADU LEBAH. Halaman ini juga menjadi sumber orientasi bagi pengguna sebelum mereka masuk dan menggunakan fitur-fitur pelaporan yang lebih kompleks di dalam sistem.

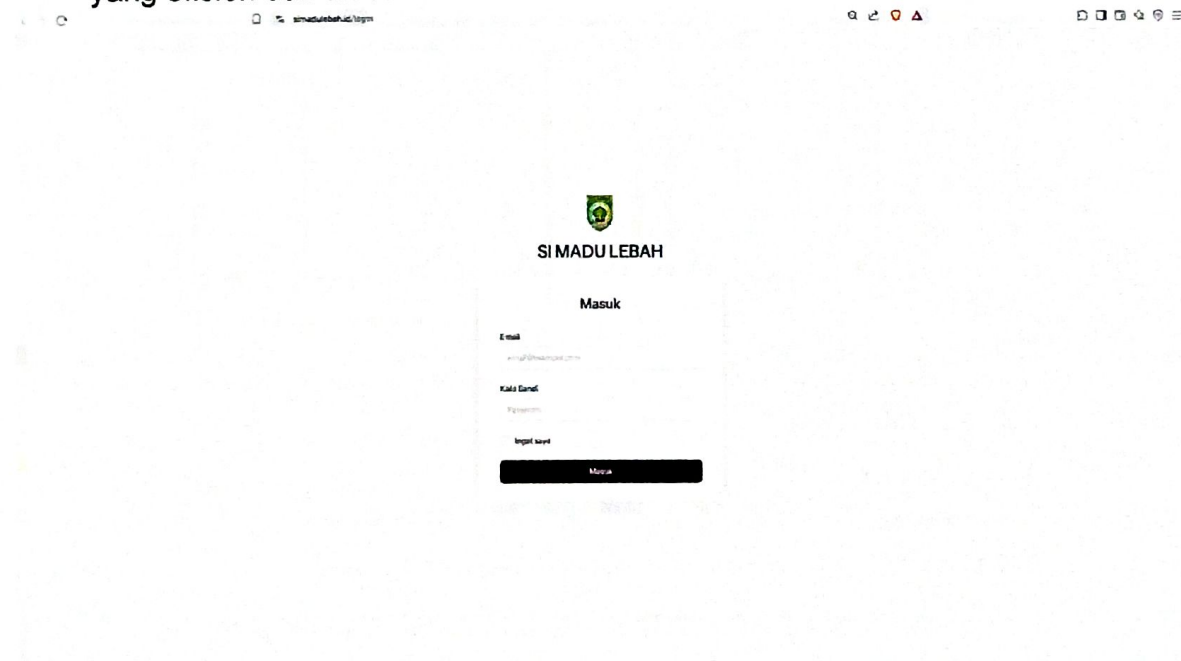


Gambar 3. 1 Tampilan Halaman Landing Page (Beranda)

5.2 Tampilan Halaman Login

Halaman login SI MADU LEBAH memberikan antarmuka yang sederhana dan fungsional. Pengguna diminta untuk memasukkan email dan password mereka. Setelah data yang diperlukan dimasukkan, pengguna dapat mengakses sistem dengan mengklik tombol "Login".

Desain yang bersih dan jelas memastikan pengalaman pengguna yang efisien dan aman.



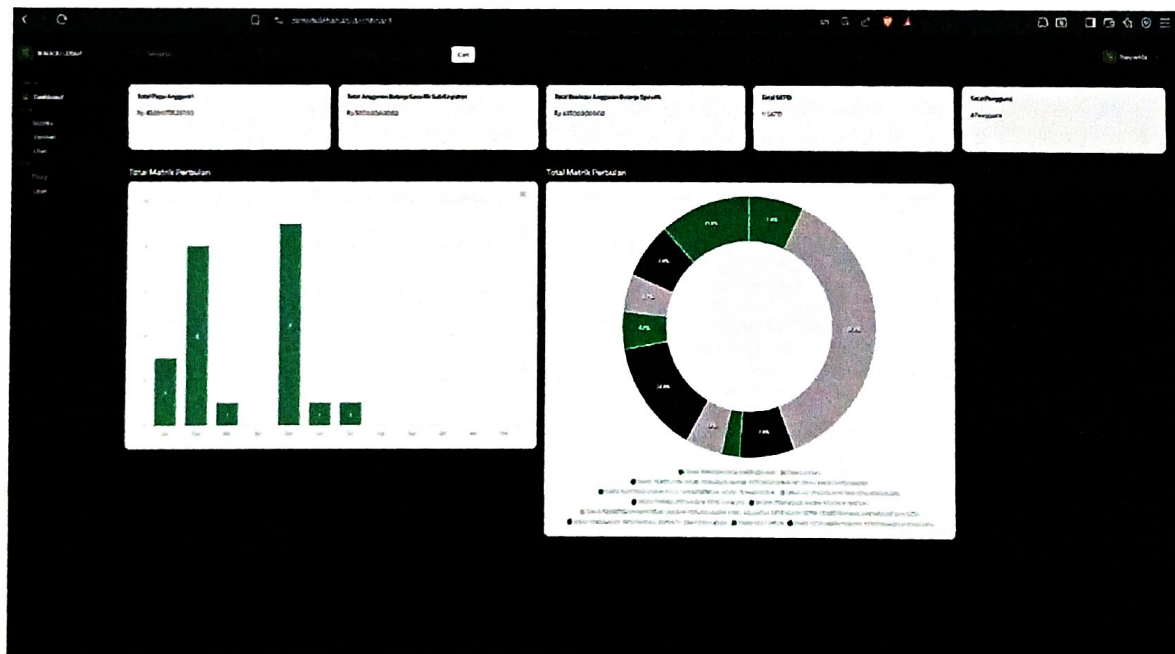
Gambar 3. 2 Tampilan Halaman Login SI MADU LEBAH

1. Tampilan Halaman Dashboard SI MADU LEBAH

Halaman Dashboard merupakan tampilan utama yang ditampilkan setelah pengguna berhasil melakukan login ke dalam sistem SI MADU LEBAH. Dashboard berfungsi sebagai pusat informasi ringkas yang menyajikan data-data penting secara visual untuk memudahkan monitoring dan evaluasi pelaksanaan program pengentasan kemiskinan. Di halaman ini, pengguna dapat melihat informasi berupa total pagu anggaran, total anggaran belanja spesifik sub kegiatan, realisasi anggaran belanja spesifik, jumlah SKPD yang terlibat, serta total pengguna aktif dalam sistem.

Selain informasi dalam bentuk angka, dashboard juga menampilkan dua jenis grafik untuk memberikan gambaran menyeluruh terhadap progres pelaporan. Grafik batang pada sisi kiri menunjukkan total matriks entri data per bulan, yang mencerminkan intensitas pelaporan dari masing-masing SKPD setiap bulannya. Sedangkan grafik donat di sisi kanan menggambarkan distribusi kontribusi data dari berbagai SKPD, sehingga memudahkan identifikasi perangkat daerah yang aktif melakukan input.

Seluruh informasi yang ditampilkan pada halaman dashboard bersifat otomatis dan terintegrasi dengan data yang diinput melalui menu entri program. Dengan tampilan yang ringkas dan informatif ini, dashboard SI MADU LEBAH menjadi alat bantu strategis dalam pengambilan keputusan cepat, serta menjadi indikator awal terhadap kinerja program pengentasan kemiskinan yang berjalan.



Gambar 3. 3 Tampilan Halaman Dashboard (Beranda) SI MADU LEBAH

2. Tampilan Menu Tambah Matriks SI MADU LEBAH

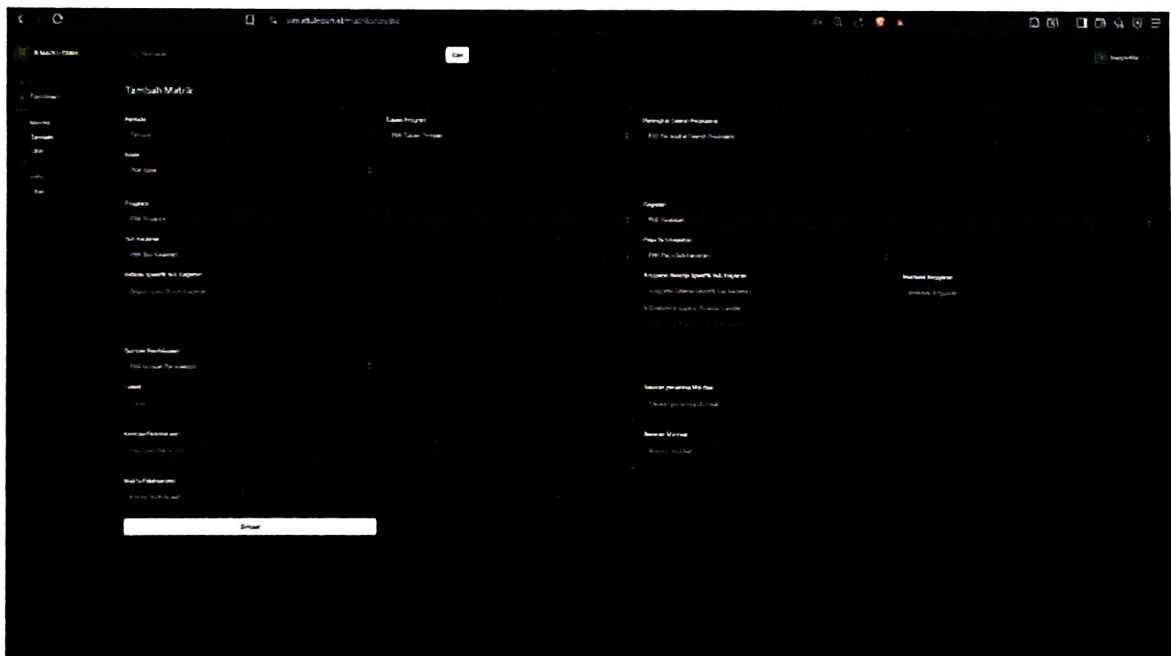
Halaman Tambah Matriks digunakan untuk menginput data program, kegiatan, atau sub kegiatan yang berkaitan dengan upaya pengentasan kemiskinan dari masing-masing perangkat daerah. Formulir ini berfungsi

sebagai media pelaporan awal yang mencatat berbagai informasi penting yang mendasari analisis dan monitoring terhadap pelaksanaan program. Pengguna wajib mengisi beberapa isian utama yang telah disediakan agar data dapat tersimpan dan digunakan dalam proses rekapitulasi serta verifikasi oleh pihak terkait.

Dalam halaman ini, pengguna terlebih dahulu memilih periode pelaporan serta tujuan program yang ingin dilaporkan. Selanjutnya, pengguna mengisi data perangkat daerah pelaksana, kode kegiatan, program, kegiatan, hingga rincian sub kegiatan. Setelah itu, pengguna mengisi nilai pagu sub kegiatan dan menjabarkan rincian belanja spesifik sub kegiatan, termasuk anggaran, realisasi, dan persentase realisasi anggaran tersebut.

Selain aspek anggaran, form ini juga mencakup informasi non-keuangan seperti sumber pembiayaan, lokasi pelaksanaan, kendala yang dihadapi di lapangan, waktu pelaksanaan, sasaran penerima manfaat, serta besaran manfaat yang diberikan. Semua isian tersebut merupakan bagian dari pelaporan terpadu yang akan digunakan untuk penilaian efektivitas program.

Setelah seluruh kolom terisi dengan lengkap dan benar, pengguna dapat menekan tombol **Simpan** yang terletak di bagian bawah formulir untuk merekam data ke dalam sistem. Data yang telah tersimpan akan muncul di menu **Lihat Matriks**, dan dapat diverifikasi oleh admin atau pihak Bapperida sebelum masuk ke proses rekap dan analisis.



Gambar 3. 4 Tampilan Menu Tambah Matriks SI MADU LEBAH

3. Tampilan Halaman Lihat Matrisk SI MADU LEBAH

Halaman *Lihat Matriks* merupakan fitur yang menampilkan seluruh data matriks yang telah diinput oleh perangkat daerah melalui menu Tambah Matriks. Halaman ini menyajikan rekapitulasi informasi kegiatan dalam format tabel, sehingga memudahkan pengguna untuk melakukan pemantauan, pencarian, serta validasi terhadap data yang telah dimasukkan ke dalam sistem.

Tabel yang ditampilkan mencakup beberapa kolom penting, yaitu periode pelaporan, nama perangkat daerah pelaksana, tujuan program, kode kegiatan, nama program, dan rincian kegiatan. Data ditampilkan secara otomatis berdasarkan urutan entri terbaru dan dapat digulir secara horizontal maupun vertikal untuk melihat seluruh isi tabel. Selain itu, pengguna juga dapat menggunakan fitur pencarian (*search bar*) di bagian atas halaman untuk memfilter data berdasarkan kata kunci tertentu, seperti nama perangkat daerah, kode kegiatan, atau nama program.

Halaman ini menyediakan opsi **Download Excel**, yang memungkinkan pengguna untuk mengunduh seluruh data matriks dalam format file Excel. Fitur ini sangat berguna untuk keperluan analisis lanjutan, pelaporan manual, atau backup data. Di bagian bawah tabel, terdapat navigasi halaman (*pagination*) untuk mempermudah penelusuran entri jika jumlah data melebihi kapasitas tampilan satu halaman.

Secara umum, fungsi utama halaman ini adalah sebagai ruang tinjauan dan monitoring atas input data dari berbagai SKPD. Admin atau tim verifikator dari Bapperida dapat menggunakan halaman ini sebagai basis untuk pengecekan awal, sebelum melakukan verifikasi lanjutan atau rekapitulasi dalam laporan gabungan.

No.	Tahun	Nama	Penerapan/Status Pelaksanaan	Tipe Program	Kode	Program	Evaluasi
1	2019	SI MADU LEBAH	Belum dilaksanakan	Program	SI-MADU-LEBAH-001	SI MADU LEBAH	Belum dilaksanakan
2	2020	SI MADU LEBAH	Belum dilaksanakan	Program	SI-MADU-LEBAH-002	SI MADU LEBAH	Belum dilaksanakan
3	2021	SI MADU LEBAH	Belum dilaksanakan	Program	SI-MADU-LEBAH-003	SI MADU LEBAH	Belum dilaksanakan
4	2022	SI MADU LEBAH	Belum dilaksanakan	Program	SI-MADU-LEBAH-004	SI MADU LEBAH	Belum dilaksanakan
5	2023	SI MADU LEBAH	Belum dilaksanakan	Program	SI-MADU-LEBAH-005	SI MADU LEBAH	Belum dilaksanakan
6	2024	SI MADU LEBAH	Belum dilaksanakan	Program	SI-MADU-LEBAH-006	SI MADU LEBAH	Belum dilaksanakan
7	2025	SI MADU LEBAH	Belum dilaksanakan	Program	SI-MADU-LEBAH-007	SI MADU LEBAH	Belum dilaksanakan
8	2026	SI MADU LEBAH	Belum dilaksanakan	Program	SI-MADU-LEBAH-008	SI MADU LEBAH	Belum dilaksanakan
9	2027	SI MADU LEBAH	Belum dilaksanakan	Program	SI-MADU-LEBAH-009	SI MADU LEBAH	Belum dilaksanakan
10	2028	SI MADU LEBAH	Belum dilaksanakan	Program	SI-MADU-LEBAH-010	SI MADU LEBAH	Belum dilaksanakan

Gambar 3.5 Tampilan Halaman Lihat Matriks SI MADU LEBAH

4. Tampilan Halaman SKPD Lihat SI MADU LEBAH

Halaman *Lihat Entry SKPD* digunakan untuk menampilkan daftar referensi kode program, kegiatan, dan sub kegiatan yang tersedia bagi masing-masing perangkat daerah (SKPD) dalam sistem SI MADU LEBAH. Informasi ini menjadi acuan utama dalam proses pelaporan kegiatan pengentasan kemiskinan, sehingga pengguna dapat memastikan bahwa data yang diinput sesuai dengan struktur perencanaan dan nomenklatur yang telah ditetapkan.

Tabel pada halaman ini menyajikan beberapa kolom penting, yaitu nama SKPD, kode, nama program, kegiatan, sub kegiatan, serta **pagu sub kegiatan**. Kolom *Pagu Sub Kegiatan* menunjukkan total anggaran yang dialokasikan untuk masing-masing sub kegiatan, berdasarkan data perencanaan yang telah ditetapkan sebelumnya. Informasi ini menjadi acuan awal sebelum pengguna melakukan pengisian realisasi dan capaian belanja di halaman Tambah Matriks.

Adanya informasi pagu ini juga berfungsi sebagai kontrol awal agar data entri tidak melampaui batas anggaran yang sudah ditentukan, serta membantu pengguna dalam mengidentifikasi skala prioritas kegiatan yang perlu dilaporkan. Dengan adanya kombinasi antara kode kegiatan dan nilai pagunya, pengguna dapat melakukan entri data secara lebih terarah, akuntabel, dan sesuai standar verifikasi.

Fitur pencarian yang tersedia di bagian atas halaman memungkinkan pengguna untuk memfilter data berdasarkan kata kunci tertentu seperti nama SKPD, kode kegiatan, atau nama program. Selain itu, navigasi halaman (*pagination*) juga disediakan agar pengguna dapat menelusuri seluruh entri secara efisien jika jumlah data cukup besar.

Secara keseluruhan, halaman *Lihat Entry SKPD* menjadi komponen penting dalam sistem SI MADU LEBAH, karena menyediakan panduan referensial yang lengkap dan akurat sebelum pengguna melakukan input data pada menu Tambah Matriks.

5. Tampilan Halaman Profil SI MADU LEBAH

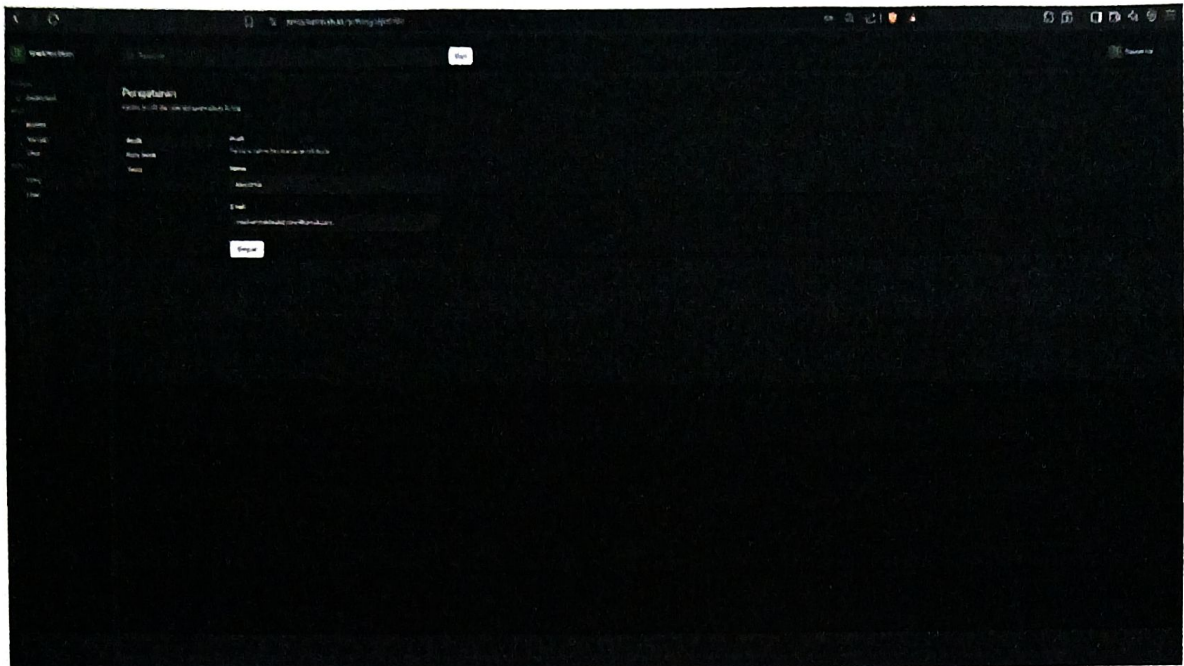
Halaman *Pengaturan Profil* merupakan fitur yang disediakan untuk memungkinkan pengguna melakukan pengelolaan terhadap informasi akun pribadi mereka di dalam sistem SI MADU LEBAH. Fitur ini penting untuk memastikan bahwa setiap akun yang digunakan memiliki identitas yang akurat, serta dapat diperbarui sewaktu-waktu oleh pemiliknya sesuai kebutuhan.

Pada halaman ini, pengguna dapat melihat dan mengubah informasi dasar berupa **nama pengguna** dan **alamat email** yang terdaftar. Kolom "Nama" menampilkan identitas pengguna yang muncul dalam sistem, misalnya sebagai admin, operator SKPD, atau tim Bapperida. Sementara itu, kolom "Email" menunjukkan alamat email resmi yang digunakan untuk keperluan login serta notifikasi sistem, jika tersedia.

Setelah melakukan perubahan, pengguna dapat menekan tombol **Simpan** untuk memperbarui data yang telah dimasukkan. Perubahan akan tersimpan secara otomatis ke dalam sistem dan digunakan untuk aktivitas autentikasi maupun korespondensi yang terkait dengan akun tersebut.

Halaman ini juga memiliki tab tambahan seperti *Kata Sandi* dan *Tema* (terlihat di sidebar kiri), yang memungkinkan pengguna mengganti password akun atau menyesuaikan tampilan antarmuka sesuai preferensi pribadi, meskipun fitur ini tidak sepenuhnya ditampilkan dalam screenshot yang tersedia.

Secara keseluruhan, halaman *Pengaturan Profil* memberikan kontrol mandiri kepada setiap pengguna atas akun mereka, dan menjadi salah satu aspek penting dalam menjaga keamanan serta personalisasi sistem SI MADU LEBAH.



Gambar 3.7 Tampilan Halaman Profil SI MADU LEBAH

PENUTUP

Buku Pedoman Penggunaan ini disusun dengan tujuan memberikan panduan secara umum bagi pengguna untuk lebih mengenal fitur dan menu di aplikasi SI MADU LEBAH. Kami berharap panduan ini memberikan pemahaman yang jelas tentang fungsionalitas dan manfaat yang dapat diperoleh.

Dokumen ini merinci informasi versi SI MADU LEBAH pada saat penyusunan pedoman ini. Seiring dengan perkembangan dan pembaruan sistem, disarankan untuk selalu merujuk pada dokumentasi resmi atau dukungan pengembang untuk informasi terbaru.

Kami berharap SI MADU LEBAH dapat menjadi alat yang efektif dalam upaya menjadi mitra yang kuat bagi pemerintah Kabupaten Balangan dalam mewujudkan pembangunan yang berkelanjutan, transparan, dan berorientasi pada kepentingan masyarakat.