











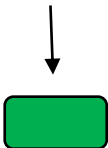
SOP PELAYANAN INOVASI MONTADA
(MONITORING TANGGAL KADALUWARSA OBAT)

<div style="text-align: center;">  <p>PEMERINTAH KABUPATEN BALANGAN DINAS KESEHATAN DAN PPKB</p> <p>UPTD PUSKESMAS AWAYAN</p> </div>	Nomor SOP	445/ 379.01 /SOP/ PKM-AWY/2023
	Tanggal Pembuatan	01 Maret 2023
	Tgl Revisi	
	Tgl Efektif	
	Disahkan Oleh	<div style="text-align: center;">  <p>Kepala UPTD Puskesmas Aawayan dr. Winphy Prasetyo Pembina/ IV A NIP. 19811022 201409 1 001</p> </div>
	Nama SOP	SOP PELAYANAN INOVASI MONTADA (MONITORING TANGGAL KADALUWARSA OBAT)
Dasar Hukum :		Kualifikasi Pelaksana :
<ol style="list-style-type: none"> Undang-undang Republik Indonesia Nomor 14 Tahun 2008 tentang Keterbukaan Informasi Publik PMK No. 43 tahun 2019 tentang Pusat Kesehatan Masyarakat Peraturan Menteri Kesehatan Nomor 74 tahun 2016 tentang Standar Pelayanan Kefarmasian Peraturan Bupati Balangan Nomor 96 Tahun 2022 tentang Penerapan Inovasi Daerah ; Surat Keputusan Kepala Dinas Kesehatan, PPKB Kabupaten Balangan Nomor: 445/ 67 / PPKB-Blg/2023 		<ol style="list-style-type: none"> Meningkatkan pengelolaan obat melalui monitoring tanggal kadaluwarsa dengan fitur <i>Conditional Formatting</i> pada <i>Microsoft Excel</i> di Lembar Stok Opname obat Meningkatkan monitoring obat sehingga ketika dilakukan pengambilan obat dapat langsung terlihat dengan jelas tanggal kadaluwarsanya Penyimpanan obat rusak/kadaluwarsa untuk memisahkan obat kadaluwarsa dengan obat yang masih dalam kondisi baik dan jauh dari masa kadaluwarsanya

Keterkaitan	Peralatan/Perlengkapan
1.	1. Kartu Stok 2. Lembar Stock Opname Obat 3. Laporan Kegiatan

SOP PELAYANAN INOVASI MONTADA (MONITORING TANGGAL KADALUWARSA OBAT)

No.	Kegiatan					
		Petugas Farmasi	Dokter	Kelengkapan	Waktu	Output
1	Mencatat tanggal kadaluwarsa obat			Kartu Stok dan Lembar Stock Opname	3 Jam	Form lembar stok opname sudah berisi data tanggal kadaluwarsa
2	Menginput data tanggal kadaluwarsa obat ke dalam Microsoft Excel				30 Menit	Daftar Tanggal Kadaluwarsa Obat dalam Microsot Excel
3	Mengaplikasikan fitur Conditional formatting pada Microsoft Excel untuk mengidentifikasi nama obat sesuai kategori tanggal kadaluwarsanya				1 Jam	Lembar stok opname secara otomatis memunculkan warning colour sesuai tanggal kadaluwarsa
4.	Mengidentifikasi obat yang tanggal kadaluwarsanya pendek				15 Menit	Daftar obat mendekati kadaluwarsa
4	Memberikan label merah untuk obat kadaluwarsa <6 bulan dan kuning untuk tanggal kadaluwarsa 6-12 bulan dan hijau > 12 bulan			Label Kadaluwarsa Obat	5 Jam	Label warning colour merah = < 6 bulan, kuning = kadaluwarsa 6-12 bulan dan hijau = >12 bulan pada rak penyimpanan
5	Menginformasikan daftar obat yang mendekati kadaluwarsa pendek untuk dapat diresepkan terlebih dahulu ke dokter penulis resep melalui google spreadsheets				5 Jam	Daftar obat yang mendekati kadaluwarsa dengan media google spreadsheets Link google Spreadsheed agar mudah diakses oleh dokter
6	Membuat daftar obat yang				30 Menit	Daftar obat yang kadaluwarsa

	kadaluwarsa					
7	Menyimpan obat yang telah kadaluwarsa ke area khusus obat rusak/kadaluwarsa sebelum dilakukan pemusnahan/diserahkan ke dinas kesehatan			Label Area Obat Kadaluwarsa	1 Jam	Area untuk obat kadaluwarsa dengan penandaan jelas dan aman